



Trading desde Cero

Lo que debes saber **antes de comprar** una formación

Una guía honesta y práctica para entender cómo funciona realmente el trading, qué riesgos existen y cómo evaluar una formación **sin caer en promesas vacías ni humo**.



Entender el trading

Descubre qué es realmente, cómo se gana y se pierde dinero, y qué debes saber antes de empezar.



Detectar el humo

Aprende a identificar promesas vacías, marketing engañoso y formaciones que no aportan valor real.



Decidir mejor

Toma decisiones con más criterio, claridad y calma antes de invertir tu tiempo y tu dinero.

Antes de meter dinero en trading, entiende esto

El trading **no es un botón mágico** para ganar dinero rápido. Es una actividad de riesgo donde **puedes perder capital** si entras sin formación, sin práctica y sin control emocional.



No se trata de adivinar el mercado

Se trata de tener un plan, gestionar el riesgo y saber cuándo NO operar.

Antes de comprar un curso, pregúntate:

- ✓ ¿Me explican los riesgos?
- ✓ ¿Hay práctica real o solo motivación?
- ✓ ¿Me enseñan gestión del capital?
- ✓ ¿Prometen resultados o hablan con claridad?



Esta guía es para ayudarte a mirar el trading con **cabeza fría** antes de invertir tiempo, dinero o ilusión.

Qué es realmente el trading

El trading consiste en comprar y vender activos financieros para intentar aprovechar movimientos del precio. Puede hacerse en acciones, índices, divisas, materias primas o criptomonedas, pero sigue siendo una **actividad de riesgo**.

No es pulsar botones ni adivinar el mercado. Es tomar **decisiones con un plan**, una entrada, un riesgo asumido y una salida definida.



Qué sí es

- ✓ Tener un plan
- ✓ Aceptar pérdidas
- ✓ Gestionar el riesgo

Qué no es

- ✗ Dinero fácil
- ✗ Adivinar siempre
- ✗ Apostar sin criterio

 Un trader no controla el mercado: controla su **riesgo** y su **decisión**.

Lo que no suelen contarte

Las redes sociales y los anuncios suelen mostrar solo la parte atractiva del trading: **libertad, dinero y resultados.**

Pero operar no es magia ni es fácil. Detrás de cada trade hay **preparación, gestión del riesgo, control emocional** y mucha **paciencia.**

Aquí te mostramos lo que muchas formaciones y gurús prefieren suavizar.



Promesa vs realidad



Promesa



Realidad



Ganar dinero rápido



Perder rápido también es posible



Vivir del trading en semanas



La consistencia suele tardar



Más operaciones = más ganancias



Sobreoperar suele hacer daño



Estrategia infalible



No existe el sistema perfecto



El curso lo hará por ti



Tu disciplina marca la diferencia



La realidad



No todos ganan



Hay rachas negativas



La gestión emocional pesa mucho



La consistencia lleva tiempo



El trading no es **rapidez**: es **criterio, control y paciencia.**


Cómo funciona una operación

Una operación no empieza cuando pulsas comprar o vender. Empieza antes: cuando **detectas una oportunidad, defines una idea** y decides cuánto estás dispuesto a **arriesgar**.

Operar bien no es improvisar. Es seguir un proceso con **criterio, control** y una **salida clara** antes de entrar.




- 1. Contexto**
Qué está haciendo el mercado
- 2. Análisis**
Buscas una idea con lógica
- 3. Entrada**
Defines cuándo entrar
- 4. Stop loss**
Limita tu pérdida
- 5. Gestión**
Tamaño, riesgo y paciencia
- 6. Salida**
Cierras según tu plan




Lo importante

- Entrar con una razón clara
- Saber cuánto puedes perder
- No mover el stop por miedo



Lo que confunde

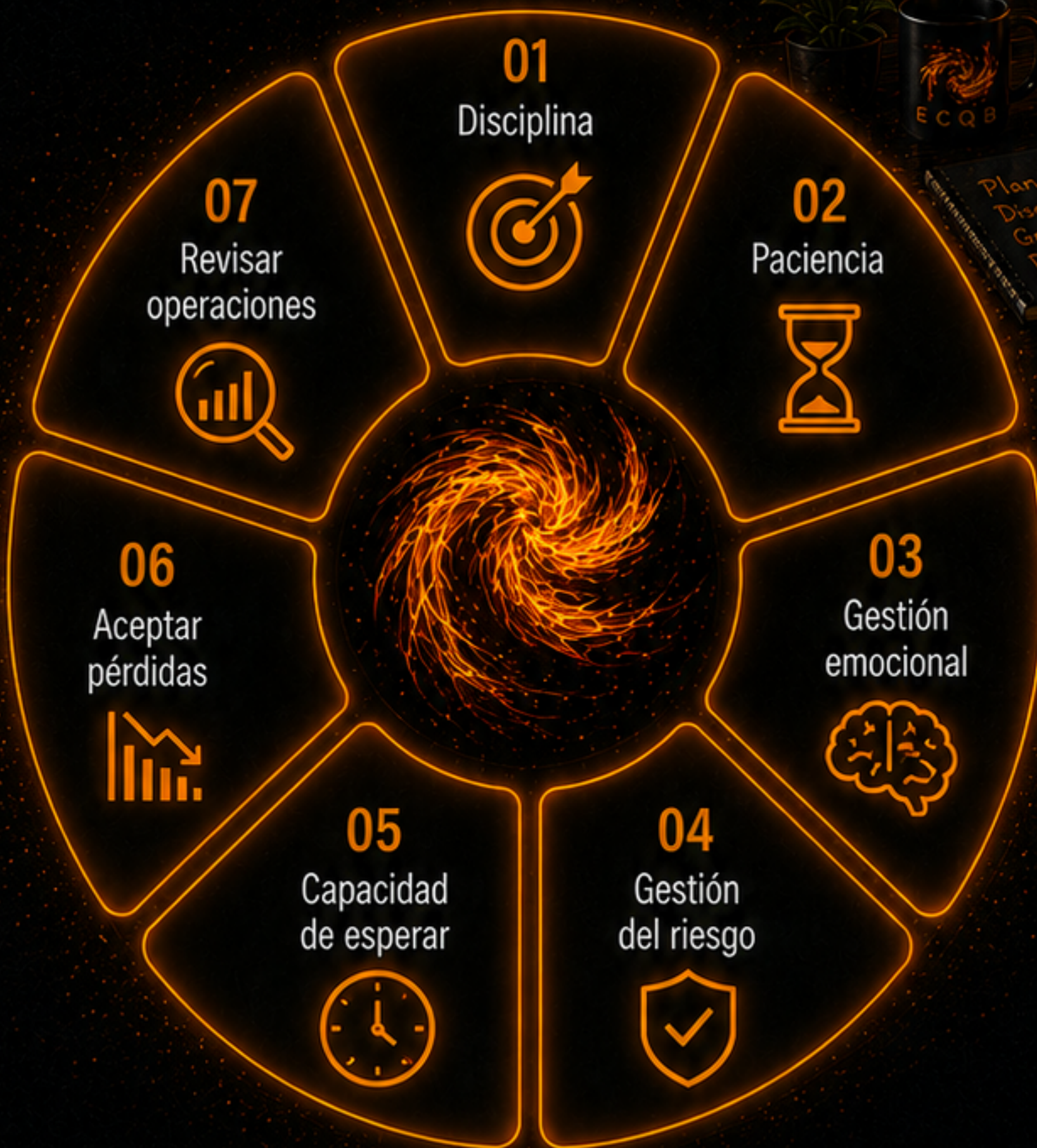
- Entrar por impulso
- Operar sin salida definida
- Creer que más trades = más ganancias



Una buena operación no es la que gana siempre.
Es la que respeta tu plan, tu riesgo y tu disciplina.

Las habilidades que más importan

En trading no gana quien más adivina. Gana quien desarrolla hábitos sólidos y sabe **gestionar su riesgo** y **sus emociones**. Estas **siete habilidades** marcan más diferencia que cualquier indicador mágico.



Idea clave

No es cuestión de acertar más: es cuestión de sostener un plan con disciplina, control y práctica.

Qué se nota en un buen trader

- ✓ Respetar su plan
- ✓ No sobreopera
- ✓ Acepta pérdidas pequeñas
- ✓ Controla sus emociones



El trader que sobrevive no es el que más acierta: es el que **mejor gestiona su riesgo** y **sus emociones**.

Conceptos que debes dominar

Antes de comprar una formación o poner dinero real en juego, hay conceptos básicos que no puedes pasar por alto. Entenderlos te ayuda a tomar decisiones con **más criterio** y a reducir errores evitables.

No necesitas hablar como un experto. Pero sí debes saber qué significa cada idea y cómo afecta a tu **riesgo**, a tu **capital** y a tu forma de **operar**.



01



Riesgo por operación

Cuánto estás dispuesto a perder en una sola entrada.

02



Apalancamiento

Aumenta tu exposición, pero también multiplica el riesgo.

03



Stop loss

Nivel de salida que limita una pérdida antes de que crezca.

04



Drawdown

La caída de tu capital durante una mala racha.

05



Backtesting

Probar una idea con datos antes de arriesgar dinero real.



Qué te **protege** de verdad

- ✓ Entender el riesgo
- ✓ No sobreapalancarte
- ✓ Tener un plan
- ✓ Probar antes de arriesgar



Entender estos conceptos no te convierte en **trader rentable**. Pero no entenderlos te deja mucho **más expuesto**.

Los errores más comunes

Todos los traders los cometen. La diferencia está en **reconocerlos**, **corregirlos** y no volver a repetirlos. Evita estos errores si quieres **sobrevivir** en este juego.



1. OPERAR SIN PLAN

Entrar al mercado sin una estrategia clara es apostar.

Sin plan, no hay ventaja. Solo estás reaccionando al mercado.



2. DEJARSE LLEVAR POR LAS EMOCIONES

El miedo y la codicia nublan tu juicio y te hacen perder.

Opera con cabeza fría, no con el estómago.



3. RIESGAR DEMASIADO

Arriesgar mucho en una sola operación puede destruir tu cuenta.

Riesga poco para sobrevivir y seguir jugando.



4. NO TENER GESTIÓN DEL RIESGO

Sin gestión del riesgo, una mala racha puede borrararte del juego.

Proteger tu capital es más importante que ganar.



5. SOBROPERAR (OVERTRADING)

Operar en exceso te lleva a tomar malas decisiones y pagar comisiones innecesarias.

Menos operaciones, pero mejores. Calidad, no cantidad.



6. NO ACEPTAR PÉRDIDAS

Negarse a cerrar una operación perdedora solo agranda el agujero.

Cortar a tiempo duele menos que dejarlo crecer.



7. NO LLEVAR UN DIARIO

Si no analizas tus operaciones, no puedes mejorar.

Lo que no se mide, no se puede mejorar.



**EL MEJOR TRADER
NO ES EL QUE NUNCA FALLA,
ES EL QUE APRENDE DE
SUS ERRORES Y SIGUE MEJORANDO.**



Trading, inversión y apuestas

Muchas personas meten todo en el mismo saco. Pero no es lo mismo hacer **trading** con un plan, invertir a largo plazo o apostar sin criterio. Confundirlo te hace tomar peores decisiones y comprar formaciones con expectativas equivocadas.

El trading busca aprovechar movimientos del mercado con reglas, riesgo medido y gestión. La inversión suele mirar años, diversificación y paciencia. La **apuesta** depende más del azar y de la emoción que de un plan repetible.



1. Trading



- ✓ **Horizonte:**
corto o medio plazo
- ✓ **Base:**
plan, análisis y riesgo
- ✓ **Objetivo:**
aprovechar oportunidades

2. Inversión



- ✓ **Horizonte:**
largo plazo
- ✓ **Base:**
valor, tiempo y diversificación
- ✓ **Objetivo:**
crecimiento sostenido

3. Apuesta



- ✓ **Horizonte:**
inmediato
- ✓ **Base:**
impulso, azar o emoción
- ✓ **Objetivo:**
ganar rápido sin ventaja clara



Qué cambia de verdad

- ✓ Si no hay plan, no es trading
- ✓ Si no hay paciencia, no es inversión
- ✓ Si todo depende del impulso, se parece más a una apuesta
- ✓ La gestión del riesgo marca la diferencia



**No todo lo que pone dinero en juego es trading.
La diferencia está en el plan, el horizonte y la gestión.**

Herramientas básicas para empezar

No necesitas una infraestructura compleja para empezar a practicar con criterio. Necesitas herramientas sencillas que te ayuden a observar, planificar, registrar y controlar tu operativa antes de poner dinero real en juego.

Menos herramientas, **más claridad**. Lo importante no es tenerlo todo: es saber para qué sirve cada cosa.



01



Broker regulado

Elige una plataforma seria y supervisada.

02



Cuenta demo

Practica sin arriesgar dinero real.

03



Diario de trading

Anota entradas, salidas, errores y aprendizajes.

04



Calendario económico

Evita operar sin saber qué noticias pueden mover el mercado.

05



Gráficos claros

Observa el precio sin llenar la pantalla de ruido.

06



Plan de riesgo

Define cuánto arriesgas antes de entrar.

07



Registro de operaciones

Revisa tu progreso y detecta patrones.



Lo importante

- ✓ Simplicidad
- ✓ Orden
- ✓ Práctica
- ✓ Control




No necesitas mil herramientas.

Necesitas orden, práctica y control antes de poner dinero real.

Cómo practicar sin quemar dinero

No necesitas dinero real para empezar a practicar. La **teoría** te orienta, pero es la **práctica** la que te ayuda a ganar criterio.

Practicar antes de arriesgar te permite cometer errores baratos, entender tu proceso y mejorar con más control.

La idea clave
 Primero practica, luego mide, después arriesga.
 El **dinero real** no debe ser tu campo de entrenamiento.



Rutina útil

- Cuenta demo
- Backtesting
- Revisión semanal
- Paso a real poco a poco

Cómo evaluar una formación

Antes de pagar por un curso, asegúrate de que realmente te prepara para el **trading real** y no solo para una promesa atractiva.

Una buena formación no se mide por el marketing, sino por lo que te ayuda a **practicar**, entender el **riesgo** y construir **criterio propio**.



1 ¿Explican los riesgos con claridad?

2 ¿Incluyen práctica o solo teoría?

3 ¿Hablan de gestión del riesgo?

4 ¿Tienen expectativas realistas?

5 ¿Muestran un método claro y repetible?

6 ¿Hay seguimiento, comunidad o feedback?

7 ¿La formación encaja contigo y tu nivel?



Lo que marca la diferencia

✓ Práctica supervisada

✓ Feedback real

✓ Gestión del riesgo

✓ Criterio antes que hype





Una buena formación **no te promete dinero rápido**. Te prepara para **pensar mejor, practicar y decidir con criterio**.


Señales de humo o promesas dudosas


Hay formaciones que suenan muy atractivas, pero esconden **más humo que valor real**. Antes de pagar, revisa si lo que te venden tiene base, práctica y expectativas realistas.





01  Prometen ingresos rápidos


02  Solo muestran capturas de ganancias

03  No explican los riesgos

04  Todo depende de una "estrategia secreta"


05  No hay práctica supervisada


06  No hablan de pérdidas ni rachas malas


07  Usan urgencia exagerada para que compres




Párate y revisa

 ¿Qué pruebas muestran?

 ¿Qué parte omiten?

 ¿Qué pasa después de pagar?

 ¿Te hablan de riesgo o solo de dinero?



Desconfía de lo que suena demasiado bueno para ser verdad. En trading, la claridad vale más que la promesa.

Checklist final antes de comprar

Esta última revisión te ayudará a decidir con más **calma**, **claridad** y **responsabilidad** antes de invertir en una formación de trading.



01 He entendido qué es realmente el trading.

02 Sé que implica riesgo y pérdidas.

03 Estoy dispuesto a practicar antes de arriesgar dinero real.

04 La formación ofrece práctica y feedback.

05 Habla de gestión del riesgo con claridad.

06 No promete resultados rápidos ni fáciles.

07 Encaja con mi momento, mi nivel y mi objetivo.



Antes de decidir

- Entiende el riesgo
- Evalúa las opciones
- Toma decisiones inteligentes
- Protege tu capital



**Antes de decidir, infórmate bien.
En trading, una buena decisión vale
más que una promesa atractiva.**